

Śmieci

❖ „Śmieciarz” – wysłuchanie opowiadania O. Masiuk

„- Szczypior jest śmieciarzem! Szczypior jest śmieciarzem!- krzyczał Kuba, biegając po całej Sali- Zbiera z ulicy kapsle.

- Nie przezywaj go, sam jesteś śmieciarzem- Elizka stanęła w obronie kolegi Szczypiorowi łzy zakręciły się w oczach.

To nie można zbierać kapsli? Były fajne, kolorowe. Bawię się nimi z bratem- powiedział cichutko.

- Proszę pani, proszę pani, Kuba mówi, że Szczypior jest śmieciarzem, a Szczypior płacze, bo nie jest śmieciarzem, tylko może Kuba jest śmieciarzem, skoro tak mówi- Zosia szybko wyrzuca z siebie słowa.

Kiedy Szczypior usłyszał, że płacze, rozplakał się naprawdę.

Pani posadziła więc całą czwórkę na dywanie i spokojnie podała Szczypiorowi chusteczkę. Oczywiście widząc jakieś małe zbiorowisko, natychmiast przytupał także Tup.

- Czy wiecie, kto to jest śmieciarz?- zapytała pani

- taki ktoś, kto zbiera śmierdzące rzeczy i sam śmierdzi. Fuj!!!- odpowiedział Kuba

- Wcale nie - zaprotestowała Zosia- Sam jesteś fuj!!!

Nagle zza okna zaczęły docierać dziwne dźwięki. Tup potupał do szyby.

Śmieciarka przyjechała!- krzyknął. Dzieci rzuciły się do okna, a za nimi spokojnie podeszła także pani.

Dwaj panowie w granatowych kombinezonach podsuwali pod wielki samochód pojemniki ze śmieciami. Jeden z pojemników był brudny i lepki, więc wstawili go do samochodu i na jego miejscu umieścili czyściutki, zielony. Na ulicy zapanował porządek. Mężczyźni wsiedli do samochodu i wielkie auto ruszyło.

- To byli śmieciarze - wyjaśniła pani.

Kuba popatrzył na ulicę:

- Teraz jest ładnie i czysto- powiedział - Gdyby nie zabrali tych śmieci, pojemnik zapełniłby się szybko, a potem śmieci latałyby po ulicy.

- Widzisz, a ty mówiłeś, że Szczypior to śmieciarz - z żalem odezwała się Elizka.

- Śmieci to jednak nic przyjemnego - odezwał się Tup - chociaż mój kuzyn je lubi, mówi, że ludzie czasem wyrzucają kapustę i marchewki.

- Śmieci to rzeczywiście nic przyjemnego - potwierdziła pani - i często rzeczywiście brzydko pachną, dlatego niektórzy ludzie, gdy chcą kogoś obrazić, nazywają go śmieciarzem. Ale tak naprawdę śmieciarz to ktoś, kto wywozi śmieci, a widzieliście, że panowie, którzy sprząkali przed chwilą ulicę, są bardzo potrzebni, żeby było czysto i przyjemnie.

Kuba schylił głowę.

- Właśnie - powiedział po chwili - I kiedy mówiłem, że Szczypior jest śmieciarzem, to właśnie takiego wspaniałego człowieka miałem na myśli.”

❖ **Rozmowa n/t treści**

Dlaczego Szczypior się rozplakał? Jaki samochód zobaczyły dzieci przez okno? Co robili pracownicy służ komunalnych? Dlaczego ich praca jest potrzebna?

❖ „Śmieciarka” - zabawa ruchowa

Dziecko biega po pokoju, naśladuje poruszające się samochody - śmieciarki. Na hasło: Kosze! Zatrzymuje się, robi 3 przysiady (tak jakby opuszczały i podnosiły kosze ze śmieciami) i znowu biega.

❖ „**Akcja segregacja**” – rozmowa kierowana z wykorzystaniem ilustracji oraz filmu edukacyjnego

Zachęcamy do obejrzenia filmu edukacyjnego „Rady na odpady:

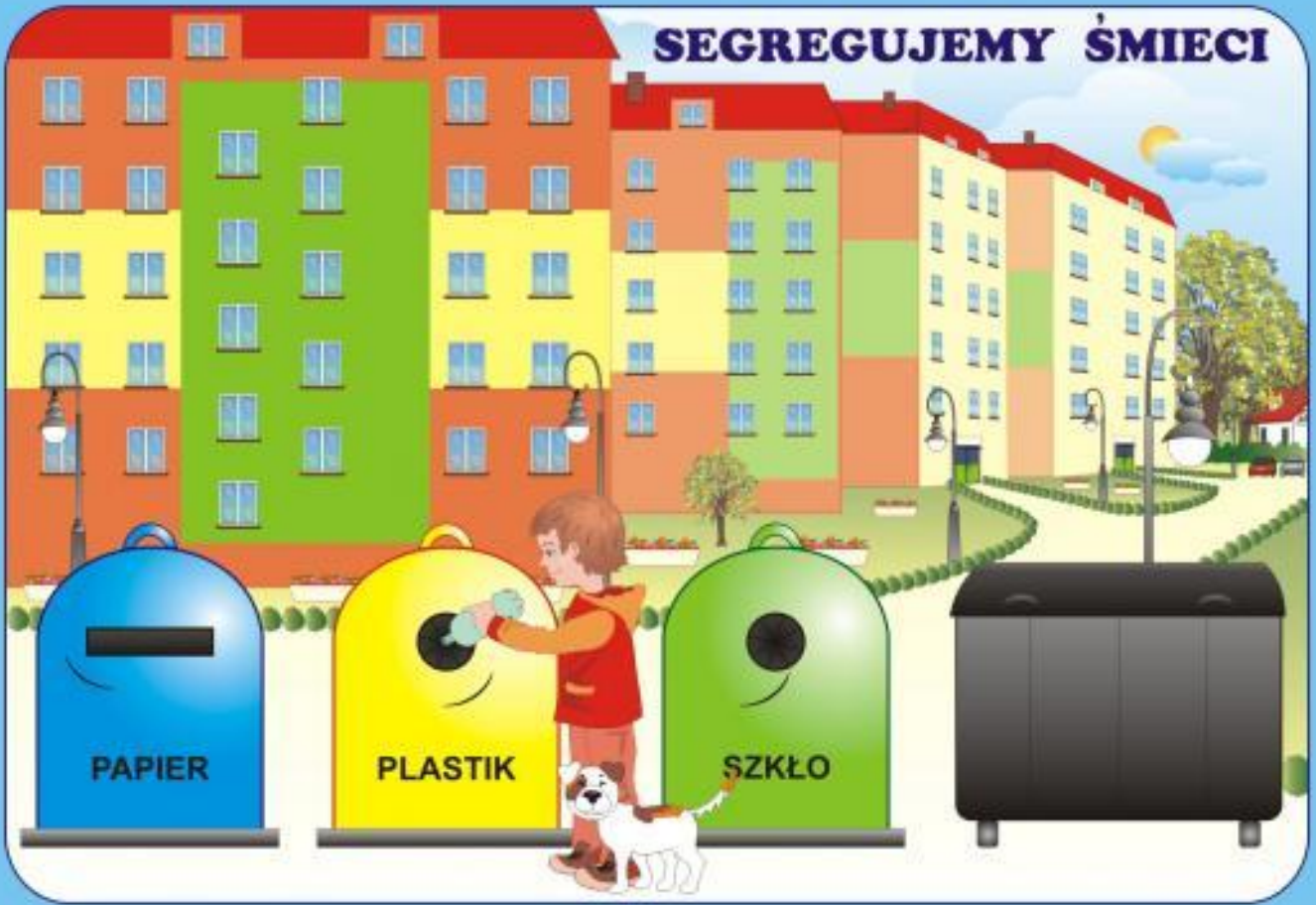
<https://www.youtube.com/watch?v=0WS8vo0iD2k>

Wyjaśnienie pojęcia – „**Segregacja śmieci**” – sposób gromadzenia odpadów, polegający na ich podziale ze względu na rodzaj materiału z którego zostały wytworzone, celem ich jest powtórne wykorzystanie czyli „**recykling**”.

Pokażcie i omówcie z dziećmi do czego służą pojemniki i dlaczego mają różne kolory (każdy kolor oznacza inny rodzaj odpadów). Wyjaśnijcie do którego pojemnika, jakie odpady wrzucamy (żółty - plastik, niebieski - papier, zielony - szkło, brązowy – odpady bio)



SEGREGUJEMY ŚMIECI



KODEKS MŁODEGO EKOLOGA



KAPITAŁ LUDZKI
NARODOWA STRATEGIA SPÓJNOŚCI



INBIT
KOMPE TENECJE TWORZĄCY NOWOŻYWOŚĆ



FADOS
STAWIAMY AKCJĘ



UNIA EUROPEJSKA
EUROPEJSKI
FUNDUSZ SPOŁECZNY

Projekt współfinansowany ze środków Unii Europejskiej w ramach Europejskiego Funduszu Społecznego.

❖ **„Śmieciowi smakosze”**- zabawa ekologiczna utrwalająca sposoby segregacji śmieci.

Do zabawy potrzebne będą:

- ✓ 3 tekturowe pudełka,
- ✓ kilka plastikowych butelek,
- ✓ foliowe reklamówki,
- ✓ nożyczki
- ✓ gazety,
- ✓ szklane słoiczki,
- ✓ farby: żółta, zielona, czarna, czerwona i niebieska,

W pokrywce pudełek rodzic wycina fantazyjne otwory. Dziecko maluje pudełka na kolor żółty, niebieski, zielony, a następnie ozdabia twarz Śmieciowego potwora. Na koniec dziecko wrzuca odpowiednie rodzaje śmieci do pudełek.





















Można również skorzystać z gotowej gry do wydruku znajdującej się na stronie: <https://drive.google.com/file/d/1WVihUJdhIeVhYLgFo86euo8xHrnKInG-/view>

❖ **„Nie śmieć!”** – układanie historyjki obrazkowej





















Przyjrzyjcie się historii na obrazkach. Postarajcie się opowiedzieć co się na niej wydarzyło. Obrazki można również wydrukować, wyciąć a następnie przedstawić dziecku w innej kolejności. Zadaniem dziecka będzie poprawne jej ułożenie.




❖ „Dokończ eko - rytmy” – zabawa matematyczna


				
				
				
				




				
				
				
				




www.thefairyprint.com









www.thefairyprint.com



BY TEACHERMAN/TEACHER.COM



BY TEACHERMAN/TEACHER.COM

				
				<small>DIKEMBARANAN.INDONESIA.COM</small>